


BYS KULLANICI ADI VE ŞİFRE OLUŞTURMA

1. bys.marmara.edu.tr adresine gidiniz. "İlk şifremi oluştur" yazısına tıklayınız. Açılan ekranda istenen bilgileri giriniz



2. Kullanıcı türü olarak "Öğrenci" seçiniz. Ekranda istenen bilgileri giriniz.

Sistemde kullanıcıya ait ilk şifrenin oluşturulabilmesi için aşağıdaki bilgiler doldurulmalıdır.

Kullanıcı Türü

Kullanıcı Türü

Öğrenci

Akademik Personel

İdari Personel

Doğum tarihi


Giriş sayfasına gitmek için tıklayınız.


2014 © Marmara Üniversitesi


3. Ekranda istenen TC kimlik numarası, baba adı ve doğum tarihi bilgilerinizi Nüfus Cüzdanınızdaki ile aynı olacak şekilde dikkatlice giriniz.

Sistemde kullanıcıya ait ilk şifrenin oluşturulabilmesi için aşağıdaki bilgiler doldurulmalıdır.

● Öğrenci






 23.08

[Şifre Oluştur](#)

Başarılı! ×

Aşağıdaki şifre 30 dakika geçerlidir.
Sisteme ilk girişinizde, sizden kendi şifrenizi tanımlamanız istenecektir.

Kullanıcı Adı: **o109023** 


İlk Şifre: **6=ahshthme**


Giriş sayfasına gitmek için tıklayınız.


4. Marmara Üniversitesinde başka bir öğrenciliğiniz var ise 5. Adıma devam ediniz. o harfi ile başlayan kullanıcı adınızı not alınız. o harfinden sonraki rakamlar sizin öğrenci numaranızdır. Giriş sayfası yazısına tıklayarak açılan sayfada kullanıcı adınızı ve sistemin verdiği ilk şifreyi yazarak bys ye giriniz ve istenilen işlemleri tamamlayınız.

Sistemde kullanıcıya ait ilk şifrenin oluşturulabilmesi için aşağıdaki bilgiler doldurulmalıdır.

● Öğrenci






23.06 

Şifre Oluştur

Başarılı! ×

Aşağıdaki şifre 30 dakika geçerlidir.
Sisteme ilk girişinizde, sizden kendi şifrenizi tanımlamanız istenecektir.

Kullanıcı Adı: **o109023** 

İlk Şifre: **6=ahshthme**

Giriş sayfasına gitmek için tıklayınız.

5. Marmara Üniversitesinde başka bir öğrenciliğiniz varsa farklı kullanıcı adları karşınıza çıkabilir. Bu durumda o1090 veya o1091 ile başlayan kullanıcı adını seçerek “Şifre Oluştur” yazısına tıklayınız. 4. Adımdaki işlemi tekrarlayınız.

Sistemde kullanıcıya ait ilk şifrenin oluşturulabilmesi için aşağıdaki bilgiler doldurulmalıdır.

Uyarı! Lütfen şifre oluşturmak için aşağıda bulunan hesaplarınızdan birisini seçiniz..

Öğrenci

Seç	Kullanıcı Adı	İsim Soyisim
<input checked="" type="checkbox"/>	f1090	
<input type="checkbox"/>	o1203	